

Telefonieren, Fernsehen und Internet in der Klinik Höhenried

Sehr geehrte Patientin, sehr geehrter Patient,

die Klinik Höhenried stellt Ihnen für die Dauer Ihres Aufenthaltes ein eigenes Telefon, einen Flachbildfernseher und einen WLAN (Wireless LAN) Internetzugang zu Verfügung.

Um Telefon, Fernseher und Internet nutzen zu können, müssen Sie an einem der zwei Kassomaten mit Ihrem Zimmerschlüssel ein Guthaben aufladen.

Sie haben die Möglichkeit, zwischen drei Tarifen – **Bronze**, **Silber** und **Gold** – zu wählen.

Telefon und Fernsehen sind nur gemeinsam in einer Medienpauschale buchbar. Die Nutzung des Internet muss separat gebucht werden.

Wie kann ich telefonieren?

1. Nehmen Sie den Hörer ab und drücken sie die Rautetaste # rechts unten. (Sie hören die Ansage über Ihr Guthaben)
2. Wählen Sie die gewünschte Rufnummer und bestätigen Sie die Eingabe anschließend mit der Rautetaste #.
3. Sie können die Ansage über Ihr Guthaben mit der direkten Eingabe der Rufnummer übergehen!

Unter welcher Nummer bin ich erreichbar?




08158 - 24 ...plus Ihre fünfstelligen Zimmerdurchwahl, welche Sie oben rechts auf dem Telefondisplay sehen.



TELEFON & FERNSEHEN
BUCHEN

Wie lade ich ein Guthaben für Telefon und Fernsehen auf?

1. Gehen Sie mit Ihrem Zimmerschlüssel zu einem der zwei Kassomaten. Diese befinden sich neben der Kasse am Haupteingang und im S-Gang Richtung C-Haus.
2. Stecken Sie Ihren Zimmerschlüssel in den Kassomat.
3. Wählen Sie einen Tarif aus:

Tarif	Telefon	TV
 Bronze 1,20 € pro Tag	0,10 € pro Einheit ins Mobil und Festnetz	+ Öffentlich-rechtliche Sender
 Silber 1,60 € pro Tag	Flatrate ins Festnetz und 0,10 € pro Einheit ins Mobilnetz	+ Öffentlich-rechtliche + Private Sender + internationale Sender
 Gold 19,60 € für 7 Tage	Flatrate ins Festnetz und Mobilfunk	+ Öffentlich-rechtliche + Private + internationale Sender + SKY

Eine genaue Senderliste hängt an den Kassomaten aus oder erhalten Sie auf Anfrage an der Rezeption.




4. Zahlen Sie den Betrag (max. 50,00 €) ein. Beachten Sie, dass der Kassomat nicht wechselt. Das Restguthaben wird Ihnen am Ende des Aufenthalts am Kassomat ausgezahlt.



INTERNET
BUCHEN

Wie lade ich ein Guthaben für das Internet auf?

1. Gehen Sie mit Ihrem Zimmerschlüssel zu einem der zwei Kassomaten. Diese befinden sich neben der Kasse am Haupteingang und im S-Gang Richtung C-Haus (siehe Lageplan auf der Rückseite).
2. Stecken Sie Ihren Zimmerschlüssel in den Kassomat.
3. Wählen Sie einen Tarif aus:

Abrechnungsmodelle für das Internet			
Bezeichnung am Kassomat:	 Bronze	 Silber	 Gold
Grundgebühr einmalig:	3,00 €	9,00 €	21,00 €
Zeitintervall:	24 Std.	7 Tage	21 Tage

4. Zahlen Sie den Betrag (max. 50,00 €) ein. Beachten Sie, dass der Kassomat nicht wechselt.
5. Drucken Sie nach Aufforderung die PIN (Zugangscode) aus. Die PIN benötigen Sie zur Anmeldung Ihres WLAN.
6. Nun können Sie sich mit Ihrem Laptop in unser WLAN Netz einloggen. Hilfe dazu finden Sie auf der nächsten Seite (3. Internetzugang nutzen).